

Низковольтные ограничители перенапряжений iPF

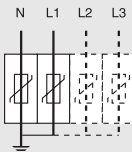
Класс 2 или 3

Многополюсные моноблочные ограничители перенапряжений серии iPF адаптированы к следующим системам заземления: TT, TN-S, TN-C. Ограничители типа 2 протестированы ударной волной тока 8/20 мкс. Ограничители типа 3 протестированы комбинированной волной 12/50 мкс и 8/20 мкс.

Каждый ограничитель перенапряжений данной серии имеет специфическое применение:

- **защита ввода (класс 2):**
 - ограничитель iPF65 рекомендуется для объектов с очень высоким уровнем риска (открытая местность);
 - ограничитель iPF40 рекомендуется для объектов с высоким уровнем риска;
 - ограничитель iPF20 рекомендуется для объектов со средним уровнем риска;
- **вторичная защита (класс 2 или 3):**
 - ограничитель iPF8 обеспечивает вторичную защиту нагрузок в каскадных системах защиты с ограничителями перенапряжения на вводе. Применение данного ограничителя перенапряжений требуется в случае размещения защищаемого электроприёмника на расстоянии более 30 м от ограничителя перенапряжения на вводе.

Ограничители перенапряжений iPF с обозначением «Г» обеспечивают дистанционную сигнализацию окончания срока службы.

Максимальный ток разряда (I _{макс.}) / Номинальный ток разряда (I _n)	Тип защиты					
	Защита ввода	Вторичная защита (класс 2 или 3)	1P	2P	3P	4P
65 кА / 20 кА						
	iPF65		A9L15683	A9L15584	A9L15581	A9L15585
40 кА / 15 кА						
Высокий уровень риска	iPF40		A9L15686	A9L15587	A9L15582	A9L15588
20 кА / 5 кА						
Средний уровень риска	iPF20		A9L15691	A9L15592	A9L15597	A9L15593
8 кА / 2.5 кА						
Вторичная защита: ограничитель перенапряжений устанавливается вблизи от защищаемых нагрузок, расположенных на расстоянии более 30 м от ограничителя перенапряжений на вводе		iPF8	A9L15694	A9L15595	A9L15598	A9L15596



2P



4P

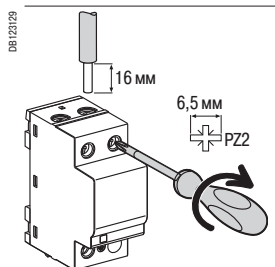
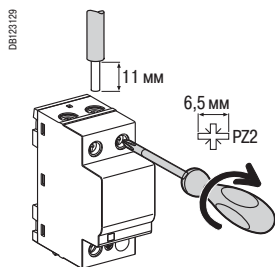
Комбинация ограничитель перенапряжений / автоматический выключатель

Тип ограничителя перенапряжений	Используемый автоматический выключатель
iPF65	Кривая С 50 А
iPF40	Кривая С 40 А
iPF20	Кривая С 25 А
iPF8	Кривая С 20 А

Низковольтные ограничители перенапряжений iPF

Класс 2 или 3

Присоединение



Тип	Момент затяжки	Медные кабели	
		Жёсткие	Гибкие или с наконечником
iPF8 / 20	Ph / N	До 16 мм ² .	До 10 мм ²
	⊥		
iPF40 / 65	Ph / N	До 25 мм ² .	До 16 мм ²
	⊥		

Технические характеристики

Основные характеристики	
Рабочая частота	50/60 Гц
Рабочее напряжение	230/400 В пер. тока
Установившийся рабочий ток (Ic)	< 1 мА
Время срабатывания	< 25 нс
Сигнализация окончания срока службы: с помощью механического индикатора состояния, цвет: зелёный/красный	Зелёный В рабочем состоянии Красный Окончание срока службы
Дистанционная сигнализация окончания срока службы	Посредством НО/НЗ контакта, 250 В / 0,25 А
Дополнительные характеристики	
Рабочая температура	От -25 до +60 °С
Тип соединительных клемм	Туннельные клеммы, 2,5 - 35 мм ²
Стандарты	МЭК 61643-1 T2 и EN 61643-11 класс 2

Низковольтные ограничители перенапряжений iPF

Класс 2 или 3

Масса (г)

Ограничители перенапряжений	
Кол-во полюсов	iPF
1	125
2	210
3	335
4	420

Размеры (мм)

